

ひの



サラダっ子通信

やっほっほ！なつやすみ！！



平成20年 夏休み号



NAME _____

<http://www.hinotaro.ed.jp>

★なつあそびをたのしもう★

さあ 夏休みです

幼稚園のブランコの横にある花壇に（植えた覚えがないのですが）BIGサイズの向日葵が咲きました。子ども達もこの4ヶ月で心身ともに大きくなりました。本当に嬉しいことです。

さて、嬉しいことといえば梅組の平山恭子先生のおなかに新しい命が宿りました。早く保護者の皆様へお伝えしようと思いつつ、安定期に入るまで待っていた次第です。体調もグー！ということで、9月まで勤務し、その後産休に入ります。私にも4人の子どもがいますが、子育てが終わった今、恭子先生の子どもの誕生を職員一同と心待ちにしているところです。


さあ、いよいよ夏休みです。プールや旅行、故郷への帰省といろいろと計画されていることと思いますが、子ども達には、夏ならではの体験をいっぱいさせたいものですね（^^ ご家族で事故なく、楽しい夏休みを過ごされることをお祈り申し上げます。

園長 中村里子



えほんのひろば

今回は、愛読書“母の友”より絵本を紹介いたします。夏休み！！いろんな絵本に親しんで、みなさんの“NO.1絵本”を見つけてみてくださいね（^^）ぜひ近隣の図書館でお会いしましょう～。涼しさもグウ！ecoにもつながる！？



でんしゃえほん
いのうえようすけ作 / 絵

さて、こちらは“見た目が地味な絵本”というタイトルで紹介されていた絵本です！ところがどうでしょう？！この絵本をクラスにおいていたところ「でんしゃのやつ読んで！！！」と立ち上がってせがまれましたヨ（*^_^*）

確かに、暗い色が多く使われていたり、白黒だったり、キャラクターがちょっと・・・なんて見た目で敬遠してしまうことはありませんか？？でも子どもたちもおもしろそうなものを見つけると“アンテナ”がピピッと反応するんでしょうね！・・・だってこの表紙見てください！！確かに暗い感じはしますが、穴の中から電車がクイツと曲がってグニョ～ンと飛び出してきているんですもの

さあ、みなさんもこんな絵本を発掘してみませんか～、(^.^)ノ




ひまわり
和歌山静子作 / 絵

ひまわりの黒い種がぼとんと地面に落ちるところからはじまるこの絵本！ひまわりの一生を、**絵と音**で感じるができる、読んでいて気持ちのいい絵本です(#^.^#)

さて、幼稚園にも背の高～いひまわりが咲いているのをみなさんをご存知でしょうか？？茎は“幹”とっていいほどガシッと太く、片手では握れないほどです。葉は顔より大きくて、子どものお面をつくってもきっとあまりがでますヨ ...でも花は意外と小さいんです。とはいえ、ちゃんと太陽の方を向いてゆっくりと首を動かし、子ども達の楽しい笑い声を聴いているので～。

夏休みにみつけたオススメの絵本、ぜひご紹介ください！！

太郎のお知らせとお願い



夏期保育について

保育日数には入りませんので、旅行などの計画をされている方は無理されずお休みください。欠席の場合は園に連絡をお願いします。また、送迎時刻を過ぎますと通過させていただきますのでご了承ください。

前期：7月28日(月)～8月1日(金) 5日間

後期：8月27日(水)～8月29日(金) 3日間

降園時間 午前11時30分・・・軽くおやつがでます。

詳しい内容、準備物については次のページをご覧ください。



8月の保育料について

現金納金の方は8月の夏期保育期間中にお支払いください。

銀行振替の方は15日が引き落とし日となりますのでよろしくお願いいたします。

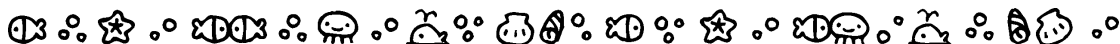

夏まつりのお知らせ

日野幼稚園にて夏祭りを行います。

日時 8月1日(金)

夕方5時～7時

服装は私服です。浴衣でもいいですよ
うちわ&夏祭りチケットを
忘れずお持ちください。



始業式

2学期の始業式は

9月1日(月)

11時30分降園です。

制服・制帽で登園してください。
体操服には着替えません。

1学期末に持ち帰った連絡袋、
絵本袋を持たせてください。

お道具類について

持ち帰りましたお道具類(粘土板、粘土ヘラ)、お着替え袋は2学期の始業式に持たせてください。粘土板、粘土ヘラは洗って、名前が消えかかっている物は記入をお願いします。

ぞうきんについて

子ども達を使用しますので小さめの大きさ 15cm × 20cm 位のぞうきんを2枚お願いします。始業式の日にお持たせください。

夏期保育はじまるよ～

いよいよ楽しい夏休みが始まりますね(*^_^*)

夏休み期間中、幼稚園では下記の日程で夏期保育を行います。夏期保育は自由参加です。お休みしても欠席扱いにはなりません。バスやオレンジ歩き、みどり歩きでの送迎は通常通り行いますので欠席の連絡はお願いします。

期間 前期 7月28日(月)～8月1日(金)の5日間

後期 8月27日(水)～8月31日(金)の3日間

降園時間 11:30

服装 私服登園・カラー帽子

(夏期保育中は、着替えずそのまま遊びます。Tシャツ、ズボンなど動きやすく、着脱のしやすい服装でお願いします。)

水筒・タオル・着替え一組(Tシャツ、ズボン、パンツ、肌着、靴下)をかばんの中に入れてお持ちください。

前期夏期保育のねらい

7月28日(月)～8月1日(金)

夏ならではの遊びを楽しもう！！

異年齢交流を楽しもう！！

好きな遊びを見つけよう！！

水あそび



お散歩


前期夏期保育では、水あそびを行いますのでプールバックは毎日お持ちください。
プールカードの記入は毎日お願いします。

後期夏期保育のねらい

8月27日(水)～31日(金)


運動会ごっこをしよう！！

異年齢交流を楽しもう！！



運動会ごっこ

後期夏期保育では、プール遊びは行いません。
かけっこや運動遊びをしますので、運動靴でお願いします。



暑い夏を元気に乗り切るポイント

この夏、旅行など遠出の計画を立てているご家庭も多いかと思います。外出先では、安全に気を配り、楽しい思い出をたくさん作っててくださいね。

1. 水分補給

大量に汗をかくと、脱水症状を起こし、熱中症の原因にもなります。こまめな水分補給を心がけましょう。



3. 紫外線対策

外出時は帽子をかぶり、日焼け止めを塗るなどの紫外線対策も忘れずに。



2. 皮膚のケア

こまめに汗をふいたり、シャワーを浴びたりして、皮膚を清潔に保ちましょう。



4. 室温管理

高温・多湿など条件がそろえば、室内でも熱中症は起こります。エアコンをじょうずに使しましょう。ただ、冷やしすぎには要注意。設定温度 27~28 を目安にしましょう。

暑さのために食欲不振になったり、十分な睡眠がとれずに疲れがたまったりと、体調を壊しやすい時期です。家庭でも規則正しい生活をこころがけ、無理のないスケジュールでこの夏を楽しみましょう(^_^)



夏休みのお約束☆

朝、元気よく起きましょう。


『おはようございます』『おやすみなさい』などの挨拶をしましょう。

顔を洗ったり、歯を磨きましょう。

遊んだあとの片付け、衣服の着脱はできるだけ自分でしましょう。

汗をかいたらタオルやハンカチでふきましょう。


お手伝いをしましょう。



子どもは何かの役割を与えられると、責任感、積極性、自分に対する自信、持続力が育ちます。また、親に信頼されていると感じることで、親子の信頼感が高まります。洗濯物を干す・洗濯物をたたむ・テーブルを拭く・お風呂を洗う、何でもかまいません。家族の一員として、お家のお手伝いをする機会を持たせてあげてくださいね



A・Bだより



☆みんなで過ごした1学期…あれこれエピソード☆

あっという間に1学期が終わろうとしています。4月は年長になった喜びが大きく、自分からバスから降りる年少組や年中組のお友達の手を引いて、部屋まで案内してくれる姿がとても輝いていました!! そして、5月・6月はクラスの友達と遊びを通して絆ができ、お互い誘い合って遊ぶ姿や自分達でルールを決め遊びが広がっていく様子が沢山見られました。そして、この7月は、組体操や太鼓をがんばっています。全員がみんなの為に、1人がみんなの為に…と心を1つにして取り組むパワーはやはり年長組!! そんな子ども達の成長と一緒に感じられた幸せな1学期でした(^o^)/ 2学期も子ども達が楽しめるよう、また子ども達の力が十分発揮できるよう、担任ズも力を合わせて頑張っていきたいと思っています!(^^)!



生き物を育てる 難しさ!!

ヤゴやおたまじゃくしを育て、イモリを飼い小さな幼虫をちょうちょになるまで見届けたり…と生きた体験が多くできた年長組!!その中での変化(脱皮したり、さなぎになったり孵化したり)も実際に観察できた事で、生き物に対するやさしさ、興味がどんどん膨らんでいったようです。

昆虫園に行った際も子どもたちの知識に解説員の方が驚かれることもあったんですよ~生き物を育てた経験が子ども達の力となり大切にできる気持ちが育ってきました。でも、同時に育てることの難しさも感じていたようです。

エコぞうさん現る?!

オレンジ歩きで帰る子ども達の所にヒラヒラと1枚のビニール袋が飛んできました!!

「これってエコゾウさんの袋じゃない?」


「そうだよ。よし!!みんなでゴミを拾って帰ろう!」と年長さんの掛け声で早速ゴミ拾いスタート。いつもは気づかなかった道路のゴミの多さにびっくりしながら、袋いっぱい拾いました。

子どもたちの中には地球を守るエコゾウさんやひのエコレンジャーのエコの心が根付いているようです。エコゾウさんが最初に現れたのは天の川のお掃除。そのせいかプラネタリウムに行った際、天の川を見ながら「ゴミのいっぱいやったもんね~」「エコゾウさんがんばらしたもんね~」とブツブツ。プラネタリウム館の方には「?」な子どもたちの感想でしたが、私達はにっこり(*^。^*) この夏、お家でもエコ活動をしてみてはいかがでしょうか

もうすぐお泊り保育


“お泊りずかん”を持って、よし! みんなで出発だ~!!

お泊り保育について、ドキドキで不安な思いのお友達もいましたが、ずかんと日野レンジャーからのアドバイスが届き勇気がでてきたようです!! みんなでいっぱい楽しめますね ㄷ (^o^)/





～なんでもランキング～!!～



A組、B組54名に聞きました・・・!!

Q、夏休みに行きたいところ、したいことは・・・

第一位 おじいちゃん、おばあちゃんのところに行っていっぱい遊びたい

第二位 ポケモンの映画

第三位 ディズニーランド・ジャスコ・おまつり・うみ

その他・・・ドーナツ屋さん、妹と遊ぶ、昆虫園などなど(*^。^*)

楽しみにしている夏休み。みんなワクワクしているようですね。新学期に子ども達の話
聞くのがとっても楽しみです。

Q、組体操で大好きな技は・・・

ダントツで

A組は「背倒立&二段ベット」

B組は「ブリッジとピラミッド」

只今、開田先生と特訓中。今回はA組対B組の組体操バトル!!
腕組みして睨み合う(!?)ポーズに
気合が感じられます。他にもいろ
んな技に挑戦中!!

お楽しみに(^^)

Q、お泊り保育で楽しみなことは・・・

第1位 キャンプファイヤー

第2位 花火&アイス

第3位 大きなおフロ



その他レストランでのご飯

虫捕りなどなど

期待でいっぱいの子も達です。

Q、給食で一番好きなメニューは・・・

百菜さんの弁当では

から揚げや焼きそばなどが大人気

副菜のそうめんも人気でしたよ(^^)

ヒロパンさんのパンではどのパンも大
人気。特にボルガパンや二色パンなど
の甘いパンはペロリ。

でも、なんととっても

ママの弁当が一番!!

Q、お家で飼ってみたい昆虫は・・・

カブトムシ、トンボ、カマキリ、
アカハライモリなどなど、みんな昆
虫のこととなると熱くなります。(中
には苦手な子もいますが・・・)飼
いたい昆虫がいっぱいの子も達こ
の様子だとお家も「ミニ昆虫園」に
なっちゃうかも・・・



うめ☆ももだより



「やったぁプール～」とニコニコ顔の子どもたち(^ ^)v 蒸し暑い日も、お日様がキラキラの日も、プールに入ると「あ～気持ちよかったぁ！！」と、すっきり顔の子どもたち(^O^)ぐるぐる歩いて自分たちで流れるプールを作ったり、ワニ歩きやおしり歩き、なんとラッコ泳ぎも披露 水が顔にかかるのが苦手なお友だちは、手で顔ガードをつくり水がかからないように工夫したり、お友だちが顔をつけているのを見て、チャレンジしてみようかなあと、おそろおそろ水に顔を近づけたりして、ゆっくりゆっくり水と友だちになりました(*^ ^*)

お部屋では、「これしたぁい！ピアノ」と言った子どもたちの指の先には、ピアノカ(^O^)v ピアノカのホースを渡すと、それぞれ自由演奏?!が始まり、たくさんの音色がお部屋に響き渡っていました。自分が吹く息が音に変身して聞こえるのって新鮮!!ひらがなの“楽譜”をジーっと見て解読し?!演奏者になりきってピアノを吹く子どもたち 今からお遊戯会が楽しみですっ(*^O^)^v

弓張岳に行ったよ!

先日号外でお知らせした“梅桃なかよし大作戦!”クラスを越えて交流ができ、降園時には、「またね～」と梅さん・桃さんが手を振り合う姿も(*^O^)^v また新しいお友だちができましたヨ～

お部屋ではフルーツバスケットならぬ“虫バスケット”で盛り上がり、ますます虫好んでいるんですよ さてこの集団ゲームですが、クラスの絆ができてきた今だからこそできるんですよ! 「ちゃん、ここ空いてるよ」と優しく教えてあげたり、考えているお友達を待ってあげたり、全員移動するときも誰もぶつかったり泣いたりすることなく楽しめたのは、みんながお互いのことを考えてあげているからですネ～

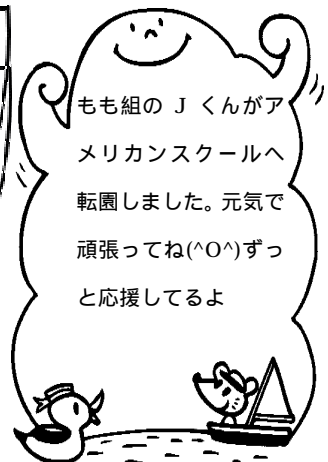
野菜大収穫!!


4月に植えた野菜がぐんぐん成長し、食べごろに 梅組は“きゅうり”、桃組は“オクラ”を収穫していただきました! マヨネーズをつけたり、塩につけて食べたりと大満足(*^ ^*) 今まで野菜が苦手だったお友だちも、一口バクツ... 「あっ!おいしい」と食べられるようになったお友だちもいるんですよ(*^O^)^v 自分たちが作った野菜の味は、やっぱり格別だよね!! うっかり床に落としてしまった野菜は虫さんに! ダンゴムシとありが食べてくれました。 みんなみんな生きているんだ友達なんだ～

あっという間の1学期

新しいクラスに、新しいお友だち! ドキドキ・ワクワクで始まった1学期 「仲間い～れ～て!」と、なかなか言えなかったお友だちが、今では「一緒に遊ぼう」と自分から声をかけられるようになったり、お休みのお友だちが元気に幼稚園にきたら、「ちゃん、こらしたヨ～(*^O^)^v」と嬉しそうにお知らせしてくれたり、お友だち大好き&とっても仲良しの梅・桃キッズです 2学期も、たくさんのことにチャレンジしたり、楽しいことをいっぱい発見していこうネ

もも組のJくんがアメリカンスクールへ転園しました。元気で頑張ってるね(^O^)ずっと応援してるよ





さくら*ひまわりにここにこだより



プールきもちれいれい♡

暑い日が続くようになった7月 子ども達が楽しみにしているのがプール遊び！いつもはなかなか着替えが終わらない子も、プールのときはびっくりする程早く着替え終わったりするんですよ！！

年長さんと一緒にかっこいい準備体操をしたときには、真剣な表情で「いち・に・さん・し！！」と体を伸ばしたり曲げたり、ジャンプしたりと張り切っていました ひろ～いプールの中では、いろいろな動物に変身して遊ぶことがお気に入り 冷たくて気持ちのいいプールの中で、ワニやペンギン、いぬなどに変身！！気持ちよさそうにゆっくりゆっくりお散歩をするかわいい動物たちがいっぱいなんですよ～(> <)他にも、ホースのシャワーを楽しんだり、プールに沈んでいるヒトデやクジラ、マンボウなどのおもちゃを探して集めて遊んだりして

います

♡やさしい気持ち♡

「先生！ ちゃんが泣いているよ！ママがいいんだってえ(>~<)」と泣いているお友達に気づいた年少組のお友達 「さみしいんだよね、一緒に着替えてやるけんねっ」と声をかけお手伝いしてくれました。泣いていたお友達も、安心したのか話をしながら着替えているうちにいつの間にか泣き止んでニコニコ笑顔に(*^ ^*)入園して、3ヶ月。自分のことで精一杯だった子ども達もいつの間にか、まわりのお友達に気づき、泣いているとやさしく声をかけたり、頭をなでなでしてあげたり、笑わせようとおもしろいことをしたりとお友達の思いやることができるようになってきていますよ！

頑張っています！

子ども達が楽しく頑張っていること...それは、お当番活動！！お手伝い大好き 先生の真似が大好きな年少組の子ども達は張り切ってお当番活動をしているんですよ～(^ ^)「今日は、うさぎグループさんがお当番？」・「つぎは、いつお当番できるの～？」と毎日楽しみにしているようです お当番さんだけができるインタビューもかっこよくて懂れているようなんですよ～(*^ ^*)お友達の前で『好きな動物や好きな食べ物』を発表をすることも大好きな子ども達です

太鼓かっこれいれい!!

ホールから聞えてくる気になる音。それは、年長さんが叩いている、た・い・こ！！どうしても、気になる様子の子も達は、帰りのお着替えも忘れてホールをちょっとだけ覗きに行き、年長さんの一生懸命な姿にくぎづけ 覗きにいったちょっとだけ叩かせてもらったこともあったんですよ(^ ^)太鼓の音や構えがかっこいいところがお気に入りのようです その影響かお部屋にある小さい太鼓も大好きでボンポコ ポンポコ と年少らしいかわいい音でたいこを楽しんでいますよ(> <)

さくらぐみ

最近、さくらぐみがお気に入りなのが小麦粉粘土 ふわふわ気持ちいい～感触が大好きみたいなんです(*^ ^*)以前は作れなかったへびや、きれいなお団子などもドンドン作れるようになってきて、お手伝い大好きさくらぐみのお友達はお料理作りに夢中なんです クッキーやケーキ作りも色々な道具や容器を使って楽しんでいますよ～(^ ^)

おへやのようす

ひまわりぐみ

プール大好きひまわり組 お着替えがとっても上手で脱いだ服もきちんとたたみ、あつという間に水着に変身できるんですよ(^ ^) お部屋でお気に入りのはゴム手袋で作った水ヨーヨー 手触りが気持ち良く、モミモミしてます。みんなは“ポヨヨンちゃん”と呼んでいますよ！



☆ひのっこだよ！☆



早いものでもう、一学期も終わりです。ひのっこクラブでは毎日賑やかな子ども達の声が夕方まで響いています(^ ^)「ただいま～」「おかえり～」と心地よい挨拶が日常となり、午前の保育でプールや泥んこあそびをした子どもたちは、午睡の時間になると、ぐ～っすり可愛い寝顔&びっくりするくらいのおびきをかきながら休息をとっています。そして、おやつを食べ終わるとまたまた元気いっぱいベランダや戸外で鬼ごっこやヒーローごっこを楽しんでいます。今年は雨の日も多く、そんな日には新聞紙を部屋一面にビリビリに破り新聞プールも楽しみました。お友だちが帰る時には、「さようなら！」のご挨拶も大きな声で言えるようになってきました

夏休みのひのっこクラブでは、毎日いろいろな先生と楽しい遊び(プールやお散歩)が楽しめますよ 規則正しい生活リズムで毎日、元気いっぱい過ごしていきたいと思っています。

夏休みのひのっこクラブ

タイムスケジュール

- 8:00～ 順次登園
昆虫やお花のお世話
室内遊び
- 10:00～ おやつ
プール・戸外遊び・ホール遊び・お散歩など
(体を動かして遊ぼう)
- 12:00～ 昼食
室内遊び
- 13:30～ 午睡
- 15:30～ 昼のおやつ
自由遊び(戸外又は室内)
- 18:00～ 終了

予定は変更する場合もあります。

“夏ならではの遊びを 楽しもう”

- ・ 水に親しみ、いろいろな遊びを楽しむ。
- ・ ひのっこクラブでの1日の生活のリズムに慣れる。

夏休みのひのっこは、毎日3名の職員が交代でひのっこ先生になります いろいろな先生と楽しい夏休みを過ごそうね(*^_^*)



☆夏休みのひのっこ利用について☆

期間 7月22日(火)～8月30日(土)までの月～土

8月13, 14, 15は夏期休業日でお休みです。

時間 午前8時～午後6時

(夏期保育日は午後12時～午後6時)

料金 一日¥600

(3時間まで¥300、4時間まで¥400、

5時間まで¥500 上限¥600)

夏休み期間上限¥6000

持ってくるもの

弁当・水筒(お茶か白湯)

水筒のひもは必ずつけてください。

カラー帽子

着替え一組(パンツ・シャツ・ズボン・Tシャツ)

水着一式(利用日は毎日検温してください)

午睡用のバスタオル一枚(名前の記入をお願いします)

おねがい

予約日以外のご利用をされます際は、利用日前日の午後5時までにご連絡をお願い致します。(なお緊急の場合は、当日の午前9時までにご連絡ください。)また変更等も、前日の午後5時までにご連絡ください。夏休み期間は自主登園となります。バスの送迎はありません。(夏期保育を除く)

私服登園になります。動きやすい服装でお願いいたします。

(必ず記名をしてください。)

体調が悪い場合はゆっくりお家で休息をとられてください。

事故防止のため、投薬を必要とする場合は「お薬依頼書」(別紙)を添えて送迎時に直接お渡しください。



わが家では、長男に物心がついて以来、毎年平戸市の根師子海岸まで海水浴に行っていました。その息子も中学生になってしまい、定番の海水浴は、海に行く前に没しそうです。ちなみに野球のルールも知らない次男は、友達に影響されてソフトバンクホークスのファンになっており、福岡ドームに行きたいと言っておりますが (^o^)

理事長・朝野卓也

鰻の蒲焼を1週間に1回食しています。1尾の半分をビールと共に、半分はご飯と共に・・・

夏バテしないよう、偏食しないよう心がけています。それにしても夏はビールがおいしい。

大徳 幸市

我が家の夏の定番!!



夏休みがはじまりま～す(^)

楽しい思い出たくさん作ってくださいね
さて、職員の夏の定番といえば・・・

熱い夜、蚊取り線香焚きながら、家族みんな
でバーベキュー。

汗をカキカキ、夏の間の小さな楽しみです
す(^ ^)ノ

近藤 圭三

我が家はハウステンボスに近くて、毎年夏と冬には、ハウステンボスから無料招待券が4枚配布されるので、暑い中でも必ず券を無駄にしないように行ってます。

何と今年は、19日に今話題の「DAIGO」が来るらしいので家族で計画してます(*^。^*) 相川まり子

我が家には、可愛い甥っ子達や親戚がやってきます。1歳児、2歳児、3歳児・・・まるで保育園(^o^)みんなでお盆を迎えるのが我が家の夏の定番です。

「まんまんちゃー」ちーんと子ども達なりのお参りも可愛いですね

七條 里江

夏の定番!!それはバーベキュー

我が家の子どもたちはとにかく食べる食べる(なので全く病気にしらずです(*^。^*))
火をおこしたり大変なのですがバーベキューだと男性陣が仕切ってくれるのでグー。実家に「帰ってくるよ～」と連絡すると「佐世保が帰ってくるぞ～」と大量の肉と野菜を買い込んで、バーベキューの準備をして出向かしてくれます。

園長 中村 里子

我が家はトコロテン、そうめん、ゴーヤチャンプル、トマト...etc

とにかくいろいろ食べて夏バテ防止をしています。

北村 佐由美

夏の定番といえば...!? 真っ黒日焼け!
わが家は長年日焼けを積み重ねた人々ばかり。すぐに吸収して小麦色、いえ、真っ黒になるんです。毎日日焼け止め塗ってるんだけどなあ(>_<)園長に「黒い妊婦!」と笑われる毎日であります...あはは

平山恭子

我が家の夏の楽しみは岡山に住む妹（家族）が毎年、遊びに来る事です。1週間、毎日遊び三昧で、大人も子どもも大喜び その中の定番は妹のだんな様がサンタさんのように子ども達+私達にプレゼントをくれることです。大人になってもプレゼントが嬉しいですね

町 由香里

昨年の夏、息子を海に連れて行きましたら大喜びしまして、今後、毎年夏は日を決めて海へ遊びに行くことを我が家の夏の定番としたいと思います。

開田 敏之

我が家の夏の定番は、お盆に祖母宅に親戚が集まるコト(^o^)^小さい頃は、必ず花火をしていたのですが、みんな大きくなり、今はのんびりトークに花を咲かせています(*^_^*)

白濱 良深

夏の定番といえば...やっぱり花火!! 昨年、ハウステンボスで見た花火は、とっても綺麗でした。だから、今年も行く予定です(^o^)/もし...行けなかったら、自宅で線香花火でもしようかな~。

石岳美香

小さいころは毎年家族で花火をするのが定番でした。花火屋さんで「どれにしようかなあ~」と選ぶのが楽しみでした(*^_^*)

川口 葉子



我が家の夏の定番は、そうめん流しです 小学生の頃、「そうめん太郎」というそうめん流しの機械を買って、それから毎年夏に愛用しています つるつる冷たいそうめん、大好きです(^o^)

長戸 千佳

8月第1週目は家族で海にレッツゴー!! だったのに子どもとのスケジュールがあわなくなって、2週目に山へキャンプ... とうとう去年から無になってしまいました (>_<)暑い夏はひきこもって過ごすことになりそうな我が家デス。

山口 裕子

我が家では、毎年7月13,14,15日と8月13,14,15日の2回お盆をむかえます。仏様&餓鬼様への精進料理におやつにと家族は毎年バタバタ大忙し。

役に立たない私は毎年迎えだんごと送りだんごを地道に作って、つまみ食いしています(^_^) 朝永 暁子

私の夏の定番は、地元の夏祭りに行くこと(>_<)地元は小さい町なので、花火がちょっと小さく、時間もすごく短いのです。でも、それが私には、あきずに見れる時間で一番満足できるんですよ。そして、必ず同級生に会い、カキ氷と一緒に食べますよ(*^_^*) 大屋かおり

我が家は、烏帽子の山の近くにある為、眺めはバッチリ>^_^< なので、夏のお祭りの花火は、いつも我が家のベランダから、アイス片手に見えます!! ウフフツツ(^o^)/

木村 文香



いむら体育教室

【大野教室】

佐世保市矢峰町 1039
TEL 49 - 9887
FAX 49 - 9908

【ホームページ】

<http://www.imura-sports.jp>

【Mail】

cpsi@mx7.tiki.ne.jp

幼児体育

1. ごあいさつ

こんにちは、いむら体育教室の“開田”です。

3回予定しておりました相浦総合グラウンドプールでの水泳指導は、悪天候のため、6月末に1回のみでした。7月は、年長児のみ、“組み立て体操”の指導をおこないました。年長児にいたっては、秋の運動会で“組み立て体操”をご披露できればと考えています。

夏休み、くれぐれも怪我・事故ないように楽しくお過ごしください。



2. いむらは、 Jrスポーツのパイオニア！

安全な環境と深い愛情により、子どもたちが安心して活動できる場を提供する。

一つのスポーツ種目に偏ることなく、総合的に良質でバランスの良い身体的・運動的刺激を与え、情緒の安定を図る。

競技性ばかりにとらわれず、スポーツ効果を十分に理解し、人間性を豊かにすることを目的とする。

勝つことがすべてだといった一部の大人の間違った価値観を押しつけない。

身体的発達と運動理論を理解し、適切な時期に適切な運動を提供する。

一生涯スポーツに接するためには、誰もが必ず通る子どものときに、まずは「スポーツは楽しい」という体験をすることが重要である。

3 . 7月の園内指導報告

年中・長児

水泳指導では、プールの底から足を離す(歩く・走る・ジャンプ・浮き身)遊びを中心に指導を進めました。水に対して恐怖心がある子は、プールの底から足を離し歩くこともままならないので、手をつないで一緒に活動し、その子ができることを見つけ、そのできることを繰り返しおこなうことでやる気を引き出していこうと考え指導を進めました。顔に水がかかるのを嫌がる子へは、無理な顔付けはさせず、「目に入るのがいやなら手で顔をかくせばできるかな?」「鼻に水が入るのがいやなら鼻をつまめばできるかもしれないね。」など不安に思う事柄を解消できる方法を伝え、「やればできるかな?」と子どもが自発的にチャレンジできる機会を与えるよう努めました。

室内指導では、年長児は、「組み立て体操」おこないました。自主練の成果かブリッジや背倒立もほとんどの子どもたちが出来ていて、大変ビックリさせられました。

4 . 体育教室ご案内

いむら体育教室 日野教室

会員募集中!!

3歳から12歳までは神経系の発達が目覚しい時期です。この時期は、1つの種目に偏ることなく多種多様な運動をバランスよく与え、神経系の発達を促すことが重要視されます。

“いむら”では、年間通してバリエーション豊かな体育プログラムから、参加する子ども達一人一人が思いっきり力を出し、技を伸ばし、精神的情緒の安定を図れるよう努めています。

- ・対象：日野幼稚園の園児さん ・指導会場：日野幼稚園
- ・指導時間：14：45～15：45

詳しくは、園の先生にお尋ねになるか、
いむら体育教室へお問い合わせください。

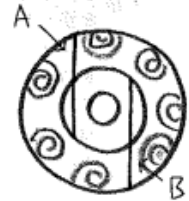
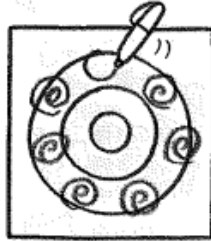
お問い合わせ・お申し込みは、お気軽にお電話下さい。

★作ってあそぼう★

くるくるたこコプター♪

用意するもの

しっかりした紙
のり
セロハンテープ
マジックなど
糸 1メートル



紙皿などを使って丸を描く

円の中に、子どもたちが自由に絵を描いたり、色を塗る。

はみ出しても気にしないで、のびのび描きましょう。

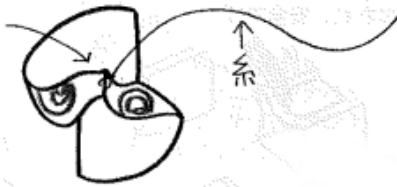
はさみで丸く切る

図のように、切り込みを2本(A, B)入れる。



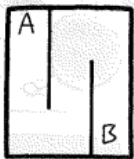
AとBの裏を貼り合わせる。

貼り合わせたところに、穴をあけ、糸を結ぶ。ホッチキスでも大丈夫ですがその時は危なくないように裏にセロハンテープを貼っておくといいですよ



ハガキやカレンダーのような、少ししっかりした紙を切って作ってみましょう

また、いろいろな色を塗っても楽しめます。クルクルよくまわりますが、糸がからみやすいのでからまったら新しい糸にかえましょう



古いハガキなどを使って、四角でも作れますよ～

フレーベル館

伝承あそびニューアレンジ参照